10.31
10.32

Plateaux magnétiques Electro-Permanent

Pour fraisage lourd

TYPE EP / MAX
Fräsen

EPMAX25



EPMAX40



Exécution:
. Fraisage, Perçage, Surfaçage, Contournage.
Idéal pour pièces petites et moyennes

Exécution :
. Champ magnétique puissant et homogène sur toute la surface du plateau.
. Construction rigide monobloc
. Circuit magnétique electropermanent (sécurité totale vis à vis de l'alimentation)
. Livré avec prise débrochable ou fixe

Force nominale :	140 - 150 N/cm²
Hauteur champ magnétique :	10 mm
Usure possible :	5 mm
Pas polaire :	37 mm

Steuerung UC – BUF :
. Alimentation: 400 VAC
. Sécurité machine

Exemple commande: 10.31.395300
Plateau electropermanent Type EPMAX25 395x300

Verwendung:
. Fräsen, Bohren, Planfräsen, Konturfräsen

Ausführung:
. Magnetsystem mit extrem hohen Haftkräften. Die Magnete sind in der Polplatte und im Gehäuse integriert, so dass man sehr hohe Haftkräfte erzielt.
. Sehr robuste Konstruktion
. Mit Anschlägen und 4 m Metallschutzkabel
. Mit wasserdichtem Stecker (Option)

Nennhaftkraft:	170 N/cm²
Magnetfeldhöhe:	15 mm
Abnutzbarkeit der Polplatte:	5 mm
Polteilung:	56 mm

Steuerung PF – BU-F:
. Netzspannung: 400 VAC
. Haftkraftregulierung
. Maschinen-Verriegelung

Exemple commande: 10.32.346300
Plateau electropermanent Type EPMAX40 346x300

Abmessungen in mm					
TYP	A	B	C	Anz. Pole	Gew. in Kg
EPMAX25- 395300	395	300	80	13	72
EPMAX25- 469300	469	300	80	11	91
EPMAX25- 617300	617	300	80	15	110
EPMAX25- 765300	765	300	80	19	56
EPMAX25- 617400	617	400	80	15	145
EPMAX25- 765400	765	400	80	19	74
EPMAX25-106140	1061	400	80	27	95
EPMAX25-1209400	1209	400	80	31	110
EPMAX25- 765500	765	500	80	19	240
EPMAX25-1061500	1061	500	80	27	118
EPMAX25-1209500	1209	500	80	31	138
EPMAX25-1505500	1505	500	80	39	182

Autres dimensions sur demande

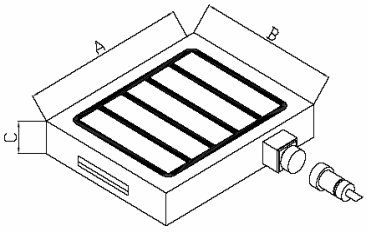

Abmessungen in mm					
TYP	A	B	C	Anz. Pole	Gew. in Kg
EPMAX40-346300	346	300	80	7	70
EPMAX40-570300	570	300	80	15	130
EPMAX40-682400	682	400	80	15	175
EPMAX40-794400	794	400	80	19	225
EPMAX40-1018400	1018	400	80	23	260
EPMAX40-1466400	1466	400	80	27	305
EPMAX40-570500	570	500	80	19	280
EPMAX40-794500	794	500	80	23	325
EPMAX40-1018500	1018	500	80	31	430
EPMAX40-1466500	1466	500	80	35	490
EPMAX40-1018600	1018	600	80	19	335
EPMAX40-1242600	1242	600	80	23	390
EPMAX40-1466600	1466	600	80	31	545

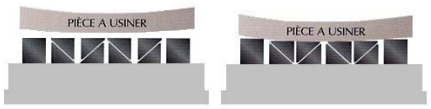

Possibilité d'utiliser des cales martyres

Usinage sur plots mobiles ou cales fixes. Idéal pour le bridage sans contraintes de plaques.

Konstruktionsänderungen vorbehalten –02-08

BRIDAGE-MAGNETISME & SYSTEMES SARL – 120 Rue Jean Jaurès, F-92300 LEVALLOIS-PERRET - Tel: +33 01 81 87 61 69 Fax: +33 01 81 87 61 70
info@bms.industrie.com - www.bms-industrie.com